

# THOMSON

ΕΓΧΕΙΡΙΔΙΟ ΧΡΗΣΗΣ

**Ηλεκτρικός Φούρνος με 3 εστίες**

Model No.: THEO51203



Παρακαλώ διαβάστε προσεκτικά τις οδηγίες πριν από τη χρήση

# ΣΗΜΑΝΤΙΚΕΣ ΟΔΗΓΙΕΣ ΑΣΦΑΛΕΙΑΣ

## Κατά τη χρήση της ηλεκτρικής συσκευής, πρέπει πάντα να ακολουθείτε βασικές προφυλάξεις ασφαλείας συμπεριλαμβανομένων των εξής:

1. Διαβάστε προσεκτικά όλες τις οδηγίες που ακολουθούν.
2. Μην αγγίζετε τις θερμές επιφάνειες. Χρησιμοποιήστε λαβές ή ειδικά γάντια.
3. Η επίβλεψη της συσκευής κατά την λειτουργία είναι απαραίτητη ιδιαίτερα όταν χρησιμοποιείται ή βρίσκεται κοντά σε παιδιά.
4. Για προστασία από ηλεκτροπληξία, μην βυθίζετε το καλώδιο, το φισ, ή οποιοδήποτε μέρος του φούρνου σε νερό ή άλλα υγρά.
5. Μην αφήνετε το καλώδιο να κρέμεται από την άκρη του τραπεζιού ή του πάγκου, ή κοντά σε θερμές επιφάνειες.
6. Μην λειτουργείτε τη συσκευή αν το καλώδιο ή το φισ, έχει φθαρεί ή έχει υποστεί ζημιά με οποιονδήποτε τρόπο. Επικοινωνήστε με εξειδικευμένο τεχνικό για έλεγχο ή αντικατάσταση.
7. Η χρήση εξαρτημάτων που δεν συνιστώνται από τον κατασκευαστή, μπορεί να προκαλέσει κίνδυνο ή τραυματισμό.
8. Μην τοποθετείτε το φούρνο πάνω ή κοντά σε θερμό αέριο, ηλεκτρικό καυστήρα, θερμαινόμενο φούρνο ή φούρνο μικροκυμάτων.
9. Κατά τη λειτουργία του φούρνου, διατηρείτε τουλάχιστον 12 εκατοστά απόσταση ασφαλείας από όλες τις πλευρές του φούρνου ώστε να διασφαλιστεί επαρκής κυκλοφορία αέρα.
10. Αποσυνδέστε από την πρίζα όταν δεν είναι σε χρήση, ή πριν τον καθαρισμό. Αφήστε το να κρυώσει πριν τοποθετήσετε ή αφαιρέσετε εξαρτήματα ή πριν τον καθαρισμό.
11. Μην καλύπτετε οποιοδήποτε μέρος του φούρνου με αλουμινόχαρτο. Αυτό μπορεί να προκαλέσει υπερθέρμανση του φούρνου.
12. Δώστε προσοχή κατά την αφαίρεση του ταψιού, ιδιαίτερα αν περιέχει ζεστό λάδι ή άλλα ζεστά υγρά.
13. Μην καθαρίζετε το φούρνο με συρμάτινα σφουγγαράκια. Υπάρχει κίνδυνος ηλεκτροπληξίας.
14. Κίνδυνος πυρκαγιάς σε περίπτωση που καλύψετε ή τοποθετήσετε κοντά στον φούρνο εύφλεκτα υλικά, όπως κουρτίνες, τραπεζομάντηλα κ.ά. κατά τη λειτουργία.
15. Δώστε ιδιαίτερη προσοχή αν χρησιμοποιείτε δοχεία κατασκευασμένα από υλικά εκτός από μέταλλο ή πυρίμαχο γυαλί.
16. Μην τοποθετείτε οποιοδήποτε από τα ακόλουθα υλικά στο φούρνο: χαρτόνι, πλαστικό, χαρτί ή παρόμοια.
17. Μην αποθηκεύετε οποιαδήποτε αντικείμενα, εκτός από τα παρεχόμενα αξεσουάρ, στο φούρνο, όταν δεν είναι σε χρήση.
18. Για να αποσυνδέσετε, γυρίστε το πλήκτρο ελέγχου στο "off". Στη συνέχεια αφαιρέστε το φισ από την πρίζα. Πάντα να τραβάτε το φισ, και όχι το καλώδιο.
19. Χρησιμοποιείτε πάντα προστατευτικά, θερμο-μονωμένα γάντια φούρνου όταν εισάγετε ή αφαιρείτε αντικείμενα από τον καυτό φούρνο.
20. Η συσκευή έχει γυαλί ασφαλείας στην πόρτα. Το γυαλί ασφαλείας είναι ισχυρότερο από κοινό γυαλί και πιο ανθεκτικό στη θραύση. Αποφύγετε το ξύσιμο ή το χαράκωμα με αιχμηρές άκρες στην επιφάνεια της πόρτας. Εάν η γυάλινη πόρτα έχει μια γρατσουνιά ή ράγισμα, παρακαλώ επικοινωνήστε με έναν εξειδικευμένο τεχνικό προς έλεγχο και επισκευή.
21. Μην χρησιμοποιείτε σε εξωτερικούς χώρους.
22. Η συσκευή προορίζεται μόνο για οικιακή χρήση, και μόνο για τον προοριζόμενο σκοπό.
23. Οι επιφάνειες της συσκευής μπορεί να ζεσταθούν όταν η συσκευή είναι σε λειτουργία.
24. Η γυάλινη πόρτα δεν μπορεί να στηρίξει αντικείμενα. Παρακαλώ μην τοποθετείτε αντικείμενα όταν είναι σε πλήρως ανοικτή θέση.

25. Η συσκευή αυτή δεν προορίζεται για να ελέγχεται από έναν εξωτερικό χρονοδιακόπτη ή σύστημα τηλεχειρισμού.

26. Αν η επιφάνεια εστίας είναι ραγισμένη, απενεργοποιήστε τη συσκευή για να αποφύγετε το ενδεχόμενο ηλεκτροπληξίας. Επικοινωνήστε με έναν εξειδικευμένο τεχνικό για επισκευή.



27. **Προσοχή, καυτή επιφάνεια!**

Η θερμοκρασία της επιφάνειας μπορεί να είναι υψηλή όταν η συσκευή είναι σε λειτουργία. Μην αγγίζετε τις θερμές επιφάνειες. Χρησιμοποιήστε λαβές ή ειδικά θερμο-μονωμένα γάντια.

28. Σε περίπτωση ζημίας, το καλώδιο τροφοδοσίας πρέπει να αντικατασταθεί μόνο από εξειδικευμένο τεχνικό, προκειμένου να αποφευχθεί κάθε κίνδυνος.

29. Αυτή η συσκευή μπορεί να χρησιμοποιηθεί από παιδιά ηλικίας 8 ετών και άνω και από άτομα με μειωμένες σωματικές, αισθητηριακές ή διανοητικές ικανότητες ή έλλειψη εμπειρίας και γνώσης, αν τους έχουν δοθεί επίβλεψη ή οδηγίες σχετικά με τη χρήση της συσκευής με ασφαλή τρόπο και κατανοήσουν πλήρως τους κινδύνους που συνδέονται. Τα παιδιά δεν πρέπει να παίζουν με τη συσκευή. Καθαρισμός και συντήρηση δεν θα πρέπει να γίνονται από παιδιά, εκτός αν είναι ηλικίας άνω των 8 ετών και εποπτεύονται. Κρατήστε τη συσκευή και το καλώδιο της μακριά από παιδιά κάτω των 8 ετών.

## **ΦΥΛΑΞΤΕ ΑΥΤΕΣ ΤΙΣ ΟΔΗΓΙΕΣ**

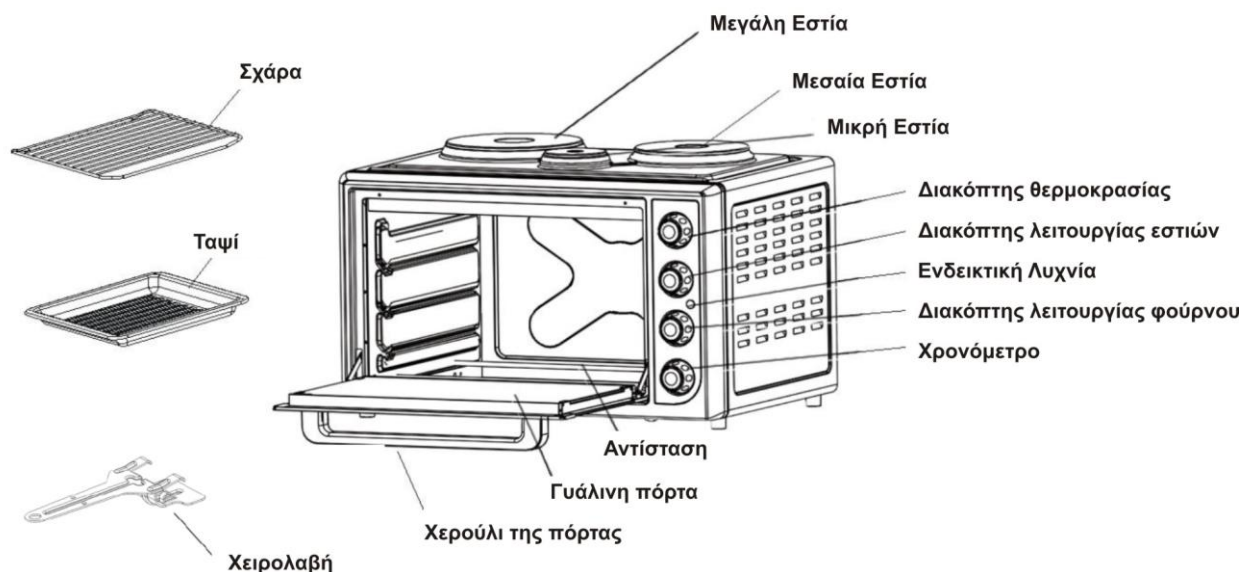
Πριν από την πρώτη χρήση του φούρνου βεβαιωθείτε ότι:

1. Διαβάσατε όλες τις οδηγίες που συμπεριλαμβάνονται σε αυτό το εγχειρίδιο.
2. Ο φούρνος είναι αποσυνδεδεμένος και ο χρονοδιακόπτης είναι στη θέση off.
3. Αφαιρέστε όλες τις σχάρες και τα ταψιά. Πλύνετε τις σχάρες και τα ταψιά με ζεστό νερό και ήπιο απορρυπαντικό.
4. Σκουπίστε καλά όλα τα αξεσουάρ και επανατοποθετήστε τα στον φούρνο. Συνδέστε το φούρνο στην πρίζα, η συσκευή είναι έτοιμη για χρήση.
5. Μετά την συναρμολόγηση του φούρνου, σας συνιστούμε να λειτουργήσετε τη συσκευή σε θερμοκρασία MAX για περίπου 15 λεπτά για να εξαλειφθεί κάθε ίχνος οσμής της συσκευής.

## **ΚΑΤΑ ΤΗΝ ΕΚΚΙΝΗΣΗ ΤΗΣ ΛΕΙΤΟΥΡΓΙΑΣ :**

1. Βεβαιωθείτε ότι η τάση είναι σύμφωνη με την τάση του δικτύου σας.
2. Μην αφήνετε το καλώδιο να κρέμεται από την άκρη του τραπέζιού ή του πάγκου για να αποφευχθεί κίνδυνος να σκοντάψει κάποιος.
3. Εάν το καλώδιο τροφοδοσίας έχει υποστεί ζημιά, ο φούρνος δεν πρέπει να χρησιμοποιηθεί έως ότου επισκευαστεί.

## ΜΕΡΗ ΚΑΙ ΕΞΑΡΤΗΜΑΤΑ:



**Μεγάλη Εστία:** Χρησιμοποιήστε για το μαγείρεμα διαφόρων φαγητών κατσαρόλας , σύμφωνα με το μέγεθος του σκεύους.

**Μεσαία Εστία:** Χρησιμοποιήστε για το μαγείρεμα φαγητών κατσαρόλας , σύμφωνα με το μέγεθος του σκεύους.

**Μικρή Εστία:** Χρησιμοποιείται για παρασκευή καφέ ή ζέσταμα γάλακτος και νερού.

**Διακόπτης θερμοκρασίας, διακόπτης λειτουργίας εστιών, διακόπτης λειτουργίας φούρνου και διακόπτης χρονοδιακόπτη.**

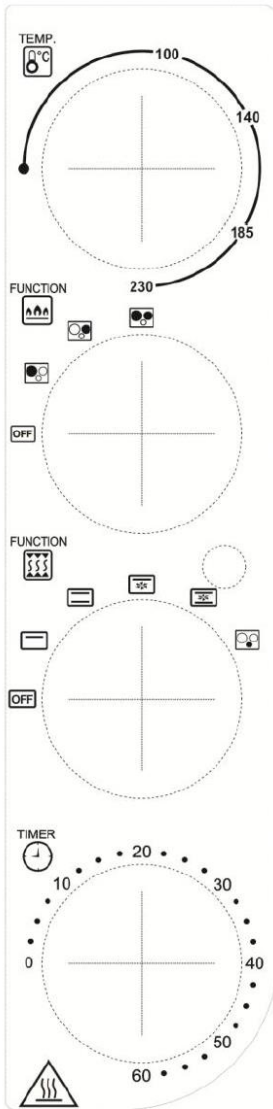
**Σχάρα :** Για ψήσιμο και τοποθέτηση ταψιού για μαγείρεμα στο φούρνο.

**Ταψί:** Για ψήσιμο και μαγείρεμα διαφόρων τροφίμων που περιέχουν / απελευθερώνουν νερό ή λάδι κατά το μαγείρεμα.

**Χερούλι της πόρτας:** Θερμο-μονωμένη λαβή για ασφαλή χρήση.




**Γυάλινη πόρτα:** Διαφανές γυαλί που σας επιτρέπει να παρακολουθείτε την διαδικασία μαγειρέματος με ασφάλεια.

# ΠΙΝΑΚΑΣ ΕΛΕΓΧΟΥ








**Διακόπτης θερμοκρασίας:** η επιλογή της θερμοκρασίας είναι από 100°C έως 230 °C. Επιλέξτε την επιθυμητή θερμοκρασία, σύμφωνα με την συνταγή.

## Διακόπτης λειτουργίας εστιών

-  : Μεγάλη εστία σε λειτουργία
-  : Μεσαία εστία σε λειτουργία
-  : Μεγάλη και μεσαία εστία σε λειτουργία

## Διακόπτης λειτουργίας φούρνου

-  : Πάνω αντίσταση
-  : Πάνω και κάτω αντίσταση
-  : Πάνω αντίσταση με αέρα
-  : Πάνω και κάτω αντίσταση με αέρα
-  : Λειτουργία μικρής εστίας

**Χρονόμετρο:** να βρίσκετε στην θέση "Off", όταν ο φούρνος δεν είναι σε χρήση.

Γυρίστε δεξιόστροφα για να επιλέξετε τον επιθυμητό χρόνο, max 60 λεπτά, και θα μετρήσει αυτόματα.

## ΟΔΗΓΙΕΣ ΛΕΙΤΟΥΡΓΙΑΣ:

### Χρήση του φούρνου:

1. Τοποθετήστε το φαγητό στη σχάρα ή στο ταψί και κλείστε την πόρτα του φούρνου.

A. Μην χρησιμοποιείτε χάρτινο ή πλαστικό δοχείο.

B. Χρησιμοποιήστε το ταψί για οποιαδήποτε τρόφιμα που χωράνε μέσα σε αυτό ή ενδέχεται να στάξουν κατά το μαγείρεμα.

Γ. Τοποθετήστε το φαγητό ομοιόμορφα την σχάρα.

2. Τοποθετήστε το φιν στην πρίζα. Το χρονόμετρο πρέπει να είναι απενεργοποιημένο.

3. Ρυθμίστε το χρόνο μαγειρέματος και την επιθυμητή θερμοκρασία.

4. Όταν ο χρόνος μαγειρέματος ολοκληρωθεί, θα ακούσετε το ηχητικό σήμα.

Τότε πρέπει να:

A. Χρησιμοποιήστε το εξάρτημα λαβής ή γάντια φούρνου για να αφαιρέσετε το ζεστό φαγητό, ώστε να αποφευχθεί τυχόν έγκαυμα.

B.. Σε περίπτωση που χρειάζεται να σταματήσετε τη διαδικασία μαγειρέματος πριν την ολοκλήρωση του χρόνου που ορίσατε, φροντίστε να απενεργοποιήσετε το χρονοδιακόπτη, θέτοντας στη θέση "OFF".

5. Αφαιρέστε το καλώδιο ρεύματος από την πρίζα μετά το μαγείρεμα.

## Οδηγός μαγειρέματος στο φούρνο:

1. Ο χρόνος μαγειρέματος μπορεί να ποικίλλει ανάλογα με τα συστατικά τροφίμων, τη θερμοκρασία, τον όγκο και το υλικό. Παρακαλώ ρυθμίστε το χρόνο μαγειρέματος σύμφωνα με συνταγή και σύμφωνα με την πραγματική κατάσταση μαγειρέματος.
2. Εάν παρατείνετε το μαγείρεμα, μπορεί ο χρόνος μαγειρέματος να χρειαστεί μείωση αναλόγως της κατάστασης των θερμαντικών στοιχείων. Ρυθμίστε την ώρα με βάση την πραγματική κατάσταση των τροφίμων.
3. Ο φούρνος θα ρυθμίσει τη θερμοκρασία των θερμαντικών στοιχείων αυτόματα για να αποφευχθεί η υπερθέρμανση. Μην αφαιρείτε το φαγητό από το φούρνο για να εξασφαλιστεί το σωστό μαγείρεμα.





## Χρήση των εστιών:

Οι εστίες μπορούν να χρησιμοποιηθούν για να μαγειρέψετε διάφορα φαγητά κατσαρόλας.

## Μαγειρικά Σκεύη

1. Τα σκεύη μαγειρικής που μπορεί να τοποθετηθούν στις εστίες είναι όλα τα σκεύη από υλικά όπως σμάλτο, χυτό ή ανοξείδωτο χάλυβα, με λεία βάση διαμέτρου 85--180mm, επίπεδο πυθμένα, και καλύπτονται με καπάκι.
2. Τα σκεύη που είναι κατασκευασμένα από αλουμίνιο ή χαλκό, και διάμετρο μεγαλύτερη από την διάμετρο των εστιών, δεν πρέπει να χρησιμοποιούνται στις εστίες.

## Οδηγός μαγειρέματος στις εστίες:

1. Συνδέστε το φιν στην πρίζα
2. Γυρίστε τον διακόπτη λειτουργίας εστιών σε αυτή που επιθυμείτε (  Μεγάλη,  Μεσαία,  Μεγάλη και Μεσαία,  Μικρή)
3. Επιλέξτε τον επιθυμητό χρόνο μαγειρέματος.
4. Όταν ολοκληρωθεί ο χρόνος μαγειρέματος, γυρίστε το χρονοδιακόπτη στη θέση OFF.

### Σημείωση:

Το βάρος του τροφίμου που τοποθετείται στη σχάρα / ταψί δεν επιτρέπεται να ξεπερνά τα 3,5 κιλά. Επιπλέον το φαγητό δεν πρέπει να είναι συγκεντρωμένο σε μία μεριά της σχάρας / ταψιού, αλλά να είναι ομοιόμορφα κατανεμημένο.

## ΦΡΟΝΤΙΔΑ & ΚΑΘΑΡΙΣΜΟΣ

**Πάντα να αποσυνδέετε το φούρνο και να τον αφήνετε να κρυώσει πριν τον καθαρισμό**

Πάντα να αποσυνδέετε το φούρνο και να τον αφήνετε να κρυώσει πριν τον καθαρισμό. Ο φούρνος διαθέτει μια ειδική επίστρωση, που διασφαλίζει γρήγορο καθαρισμό. Σκουπίστε τα τοιχώματα με ένα υγρό πανί. Μην χρησιμοποιείτε συρμάτινα σφουγγαράκια, λειαντικά καθαριστικά, και μην ξύνετε τα τοιχώματα με αιχμηρά αντικείμενα. Μπορεί να βλάψει την επίστρωση του εσωτερικού του. Πλύνετε όλα τα εξαρτήματα με ζεστό νερό και ήπιο απορρυπαντικό. Καθαρίστε την πόρτα με ένα καθαρό υγρό πανί και σκουπίστε με χαρτί ή πανί.

## ΤΕΧΝΙΚΑ ΧΑΡΑΚΤΗΡΙΣΤΙΚΑ

Κατανάλωση ρεύματος: 220V-240V ~ 50Hz

Μέγιστη ισχύς: 3100W

Μεγάλη εστία: 1000W

Μεσαία εστία: 600W

Μικρή εστία: 450W

Φούρνος: 1500W

Χωρητικότητα φούρνου: 46Litres



Αυτή η συσκευή συμμορφώνεται με όλες τις ισχύουσες οδηγίες CE, όπως την ηλεκτρομαγνητική συμβατότητα και την οδηγία χαμηλής τάσης και έχει κατασκευαστεί σύμφωνα με τους τελευταίους κανονισμούς ασφάλειας.



### Σημασία του συμβόλου "Κάδου απορριμμάτων"

Προστατεύστε το περιβάλλον μας: μην πετάτε τον ηλεκτρικό εξοπλισμό στα εσωτερικά απόβλητα.

Παρακαλώ επιστρέψτε οποιοδήποτε ηλεκτρικό εξοπλισμό που δεν χρησιμοποιείτε πλέον στα σημεία που παρέχονται για τη διάθεσή τους.



Κατάλληλο για επαφή με τρόφιμα



ΙΩΝΙΑΣ - ΚΑΛΟΧΩΡΙ • 570 09 ΘΕΣΣΑΛΟΝΙΚΗ • ΤΗΛ.: 2310 700.777 • FAX: 801 11 70777  
e-mail: [info@sun.gr](mailto:info@sun.gr) • [www.sun.gr](http://www.sun.gr)